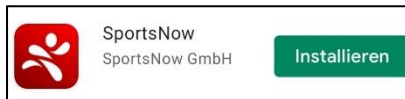


## App «SportsNow» Anleitung zur Installation bis zur 1. Buchung



1. **Downloade die App «SportsNow» im Google Play Store oder im App Store**



2. **App öffnen und klicke auf «Konto erstellen»**



3. **Fülle alle Felder aus und klicke auf «Konto erstellen»**

**Konto erstellen**

### Willkommen bei SportsNow!

Für eine optimale E-Mail-Zustellung wird empfohlen eine private d.h. nicht geschäftliche E-Mail-Adresse zu verwenden. Zudem wird empfohlen ein neues und sicheres Passwort für SportsNow zu verwenden.

Anrede ▼

Vorname

Nachname

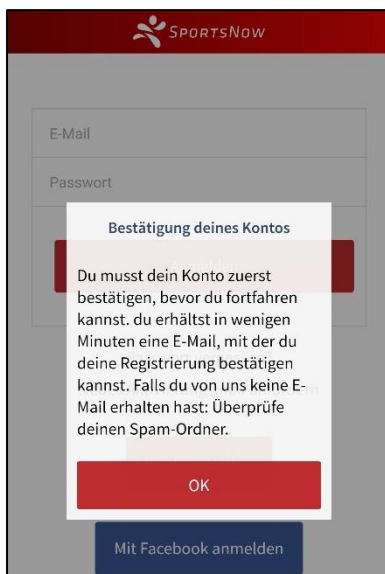
E-Mail

Passwort 👁


Passwort wiederholen 👁

**KONTO ERSTELLEN**


ICH HABE BEREITS EIN KONTO



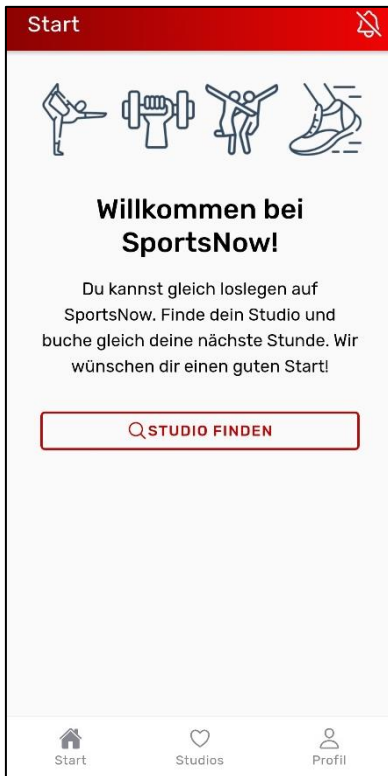
4. **Verlasse die App und Überprüfe deinen Mail-Posteingang. (ev. auch Spam-Ordner)**




5. **Beim Mail auf «Jetzt bestätigen» klicken. Internet-Browser schliessen und das App «SportsNow» wieder öffnen.**



6. **E-Mail-Adresse und Passwort eingeben, «Anmelden» drücken.**



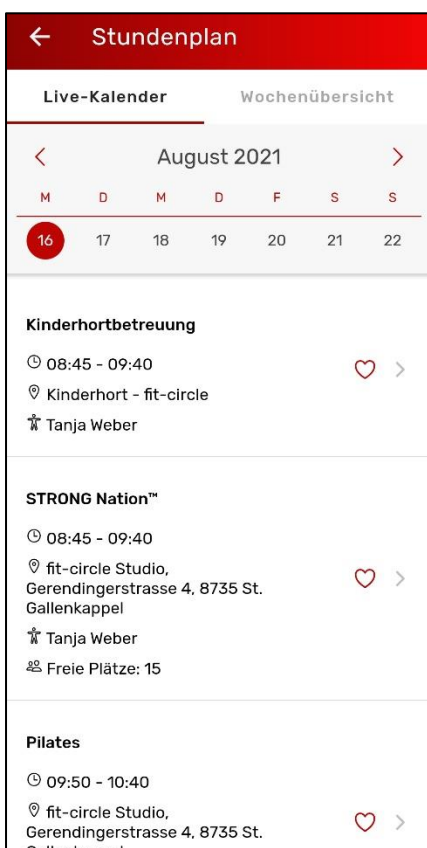
## 7. Auf den Balken «Studio Finden» klicken



## 8. «Fit-Circle» eingeben und unten dann Studio anwählen.



## 9. Oben rechts «Herz-Symbol» anklicken (damit das Studio gespeichert wird und nicht immer aufs Neue gesucht werden muss.) Stundenplan anwählen.

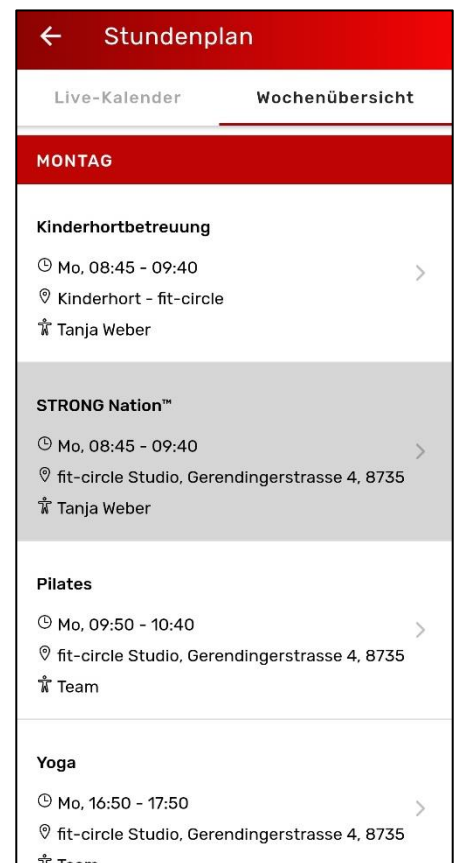


## 10. 2 Optionen stehen Für die Stundenbuchung zur Verfügung:

### 10.1. Beim Live-Kalender ist das Programm ab heute/morgen ersichtlich

oder

### 10.2 Bei Wochenübersicht ist das Programm nach Wochentag und Stunden geordnet.



Buchen
✕

**Zumba® Fitness**

🕒 Mo, 13.11.2023 20:00 - 20:50

📍 fit-circle Studio, Gerendingerstrasse 4, 8735 St. Gallenkappel

👤 Freie Plätze: 16

**Abonnement auswählen**

**Neues Abonnement kaufen**

**10er Abo. (gültig 3 Mte.)**

Mit diesem Abo. können 10 Lektionen innerhalb von 3 Monaten gebucht werden.

200.00 CHF

**10er Abo. (gültig 6 Mte.)**

Mit diesem Abo. können 10 Lektionen innerhalb von 6

Indem du fortfährst akzeptierst du die Geschäftsbedingungen von fit-circle Bewegungsstudio - Tanja Weber. [↗](#)

JETZT BUCHEN

Buchen
✕

👤 Freie Plätze: 16

👤 **10er Abo. (gültig 3 Mte.)**

👤 **Rechnung / Überweisung**

👤 **Jonas Weber, null, null-null null**

Anrede \*  
Frau

Firma

Vorname \*  
Jonas

Nachname \*  
Weber

Adresse \*

Postleitzahl \*

Stadt \*

Land \*

Mobil \*

Telefon privat

Telefon Arbeit

Geburtstag \*

Separate Rechnungsadresse

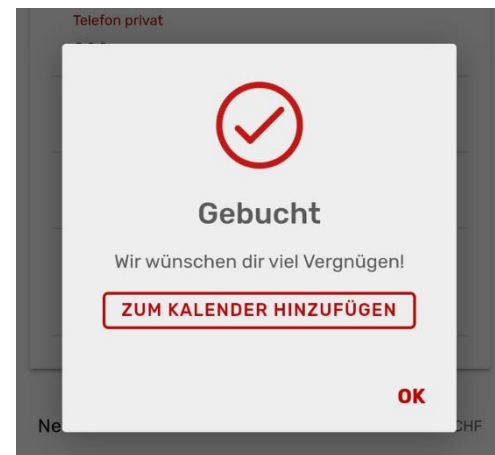
<b>Netto</b>	200.00 CHF
<b>Total</b>	200.00 CHF

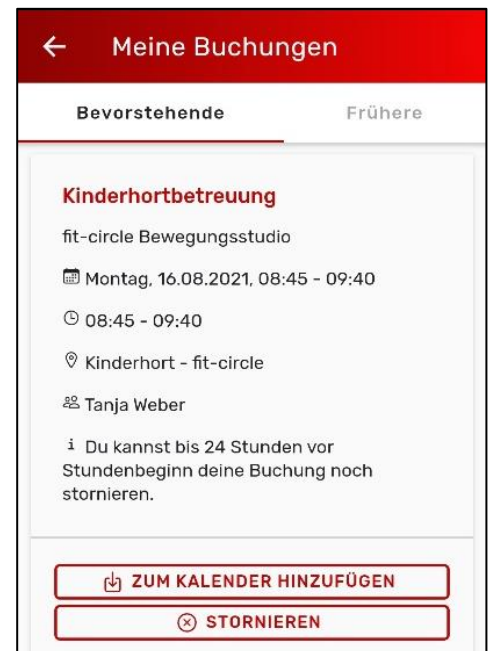
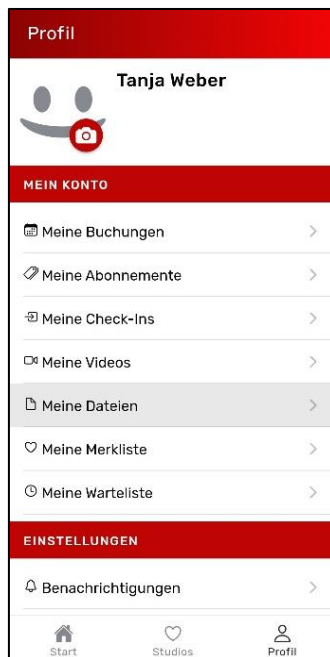
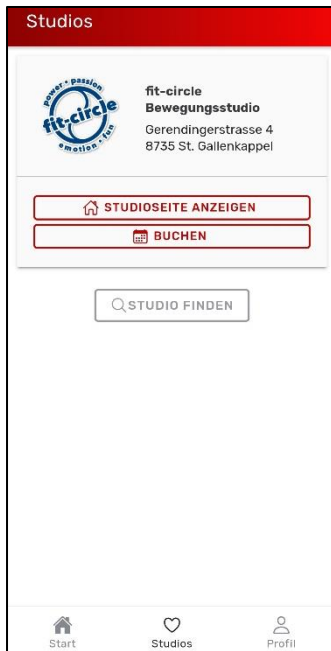
Indem du fortfährst akzeptierst du die Geschäftsbedingungen von fit-circle Bewegungsstudio - Tanja Weber. [↗](#)

JETZT BUCHEN

11. Stunde anwählen.
- Abonnement anwählen.
- Zahlungsart auswählen.
- Personaldaten ausfüllen (nur bei der allerersten Buchung, danach ist es gespeichert.)
- «Jetzt Buchen» anwählen.

**Geschafft! Die Stunde ist gebucht. Du kannst die App nun schliessen.**





Wenn du das App nach der Registration, 1. Buchung etc. öffnests, erscheint gleich das Studio und du kannst direkt auf «Buchungen» klicken und los legen 😊

#### Generelle Info:

Beim rechten unteren Symbol «Profil» sind alle gebuchten Stunden, persönliche Informationen etc. ersichtlich.

#### Buchung Stornieren:

Auf Symbol «Profil» / Meine Buchungen anwählen / bei der betroffenen Buchung auf «Stornieren» klicken